

aacrijan

WELLNESS & SPA 2025 | Water Experience

*In order to succeed,
we must first **believe** that
we can.*

_Nikos Kazantzakis

A 40 YEARS LONG LUXURIOUS JOURNEY

.2

Spa

.14

Hammams
& Saunas

.16

Bathtubs

.18

Various
Products

.19

Showers &
Drain Trays

2

acrilan
Spa

Με εμπειρία πάνω από 40 χρόνια, στην **ACRILAN** στοχεύουμε πάντα σε καινοτόμα προϊόντα που μπορούν να βελτιώσουν τον καθημερινό τρόπο ζωής και να προσφέρουν στιγμές χαλάρωσης και ευεξίας, μεταμορφώνοντας το νερό σε μέσο ευζωίας. Σας παρουσιάζουμε την ανανεωμένη γκάμα Spa εξωτερικού και εσωτερικού χώρου, που κατασκευάζονται εξ ολοκλήρου στην Ελλάδα, σύμφωνα με την παραγωγική διαδικασία κατά ISO9001 και με σεβασμό στις ευρωπαϊκές νόρμες EN14516 & EN12764. Τα spa μας αποτελούν την ιδανικότερη λύση για αυτούς που αναζητούν υψηλή αισθητική, καινοτόμα τεχνολογία και προσιτή τιμή.

Σας προσκαλούμε να τα απολαύσετε!



Κατασκευάζουμε όλα μας τα spa με χυτά ακρυλικά φύλλα **Asterite**, που είναι εναρμονισμένα με όλες τις προδιαγραφές της Ευρωπαϊκής Ένωσης. Η χρωματική σταθερότητα, το πάχος, η ακαμψία και η ανθεκτικότητά τους, είναι μερικά από τα εξαιρετικά χαρακτηριστικά τους. Επιπλέον, όλα τα spa Acrilan είναι εξοπλισμένα με τα κορυφαίας ποιότητας αμερικανικά συστήματα ελέγχου της **Balboa Water Group & Gekco Alliance Group**. Έτσι, είστε πάντα σίγουροι για την επένδυσή σας και την αξία της.



white

4-5



New
Product

MINI ROYAL

2200 X 1900 X 850 mm

Royalty in its Soul

New
Product

ROYAL

Presence

2600 X 1900 X 875 mm





5-6 1000L



New
Product

INFINITY

through Relaxation

2800 X 1900 X 790 mm





5-6 1700 L





KING

2400 X 1900 X 900 mm

a KING SIZE pleasure

Βασικά χαρακτηριστικά / Specifications


6 ατόμων / persons

Χωρητικότητα / Capacity: 1050 lt

Καθαρό βάρος / Net Weight: 213 kg

Υλικό / Material: Ακρυλικό / Acrylic

Χρώμα / Colors: White, Alba, Beige, Light Gray, Gray, Black



light gray



6 1050 L 213 kg



LORD

2000 X 2000 X 805 mm

the LORD of the BATH

Βασικά χαρακτηριστικά / Specifications


4 - 5 άτομα / persons

Χωρητικότητα / Capacity: 1000 lt

Καθαρό Βάρος / Net Weight: 220 kg (με συσκευασία / with packaging: 250 kg)

Υλικό / Material: Ακρυλικό / Acrylic

Χρώμα / Colors: White, Alba, Beige, Light Gray, Gray, Black



white



4-5 1000L 220kg

LONA

2000 X 1400 X 730 mm

the Lunar Goddess



Βασικά χαρακτηριστικά / Specifications

2 καθήμενοι / sitting persons

Χωρητικότητα / Capacity: 500 lt


Καθαρό βάρος / Net Weight: 130 kg

Υλικό / Material: Ακρυλικό / Acrylic

Χρώμα / Colors: White, Alba, Beige, Light Gray, Gray, Black



alba



white

beige

light gray

gray

black

2
500 L
130 kg

TANGO

1850 X 1200 X 680 mm

Passion for Perfection

Βασικά χαρακτηριστικά / Specifications

2 καθήμενοι / sitting persons

Χωρητικότητα / Capacity: 360 lt

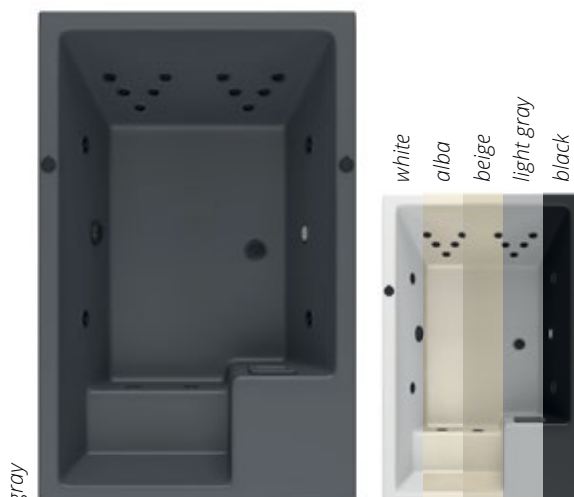
Καθαρό βάρος / Net Weight: 140 kg

Υλικό / Material: Ακρυλικό / Acrylic

Χρώμα / Colors: White, Alba, Beige, Light Gray, Gray, Black



2
360 L
140 kg



gray



white

alba

beige

light gray

black



QUEEN

2150 X 1600 X 720 mm

the Queen of Hearts

Βασικά χαρακτηριστικά / Specifications


2 καθήμενοι / sitting

Χωρητικότητα / Capacity: 650 lt

Καθαρό βάρος / Net Weight: 160 kg

Υλικό / Material: Ακρυλικό / Acrylic

Χρώμα / Colors: White, Alba, Beige, Light Gray, Gray, Black



2
650 L
160 kg

PRINCESS

1650 X 1650 X 720 mm

a True Princess

Βασικά χαρακτηριστικά / Specifications



2 καθήμενοι / sitting persons

Χωρητικότητα / Capacity: 580 lt

Καθαρό βάρος / Net Weight: 150 kg

Υλικό / Material: Ακρυλικό / Acrylic

Χρώμα / Colors: White, Alba, Beige, Light Gray, Gray, Black



2
580 L
140 kg

L2

TANGO

1900 X 1600 X 680 mm


Passion for Beauty

Βασικά χαρακτηριστικά / Specifications

2 καθήμενοι / sitting
 Χωρητικότητα / Capacity: 550 lt
 Καθαρό βάρος / Net Weight: 140 kg
 Υλικό / Material: Ακρυλικό / Acrylic
 Χρώμα / Colors: White, Alba, Beige, Light Gray, Gray, Black



gray



white
 alba
 beige
 light gray
 black

2
 550 L
 140 kg


MIAMI

1800 X 1800 X 630mm

a Lavish Destination



beige



white
 alba
 light gray
 gray
 black



MINI QUEEN

1900 X 1300 X 806 mm

Small size - Big heart



white gloss
white
light gray
black
alba



light gray

2 400L

hot tub

WHITE MOUNTAIN

2000 X 2000 X 1100 mm

Outdoor Paradise



MADE IN FINLAND


Hot Tub εξωτερικού χώρου για χειμερινούς προορισμούς, από ανακυκλώσιμο πολυαιθυλένιο χαμηλής πυκνότητας. Εξωτερική επένδυση από θερμικά επεξεργασμένο πεύκο, με εξαιρετική αντοχή στην υπεριώδη ακτινοβολία και σε ακραίες

κλιματικές συνθήκες. Συνδυάζεται με Αντλία Θερμότητας συνολικής ισχύος 5kw, για την λειτουργία θέρμανσης και ψύξης του νερού. / **Outdoor hot tub**, made of recyclable low density polyethylene. External cladding made of thermally treated pine, with excellent resistance to UV radiation and extreme climatic conditions. It is combined with a Heat Pump of maximum power 5kw, for the function of heating and cooling the Hot tub water.




6-8 1930L 175kg

X10 TOUCH MAXI



STEAM STOOL





acrilan Hammams

Μετατρέψτε το μπάνιο σας στον απόλυτο χώρο χαλάρωσης, υγιεινής, φροντίδας του δέρματος και αναπνευστικής θεραπείας. Χρησιμοποιώντας υψηλής ποιότητας, Ιταλικής κατασκευής εξαρτήματα, δημιουργούμε μια μοναδική αίσθηση θαλπωρής και φροντίδας. Οι ατμογεννήτριες είναι ισχύος από 5kW έως και 24kW, με εσωτερική ή εξωτερική μονάδα. Απολαύστε μοναδικές στιγμές χαλάρωσης και ευζωίας σε ένα κομψό περιβάλλον με Ιταλική φινέτσα.

D O R O T H E A P R O G R A M



X 9 T O U C H



X15 TOUCH PRO

Επαγγελματική Ατμογεννήτρια από ανοξείδωτο χάλυβα (inox) με ηλεκτρική βαλβίδα αποστράγγισης, οθόνη αφής εξωτερικής τοποθέτησης με λειτουργία on/ off και ρύθμιση χρωματοθεραπείας .

5kw, 6kw, 8kw, 9kw, 12kw, 16 kw, 20kw, 24kw


Vulcana

2,00 x 2,00 x 2,19




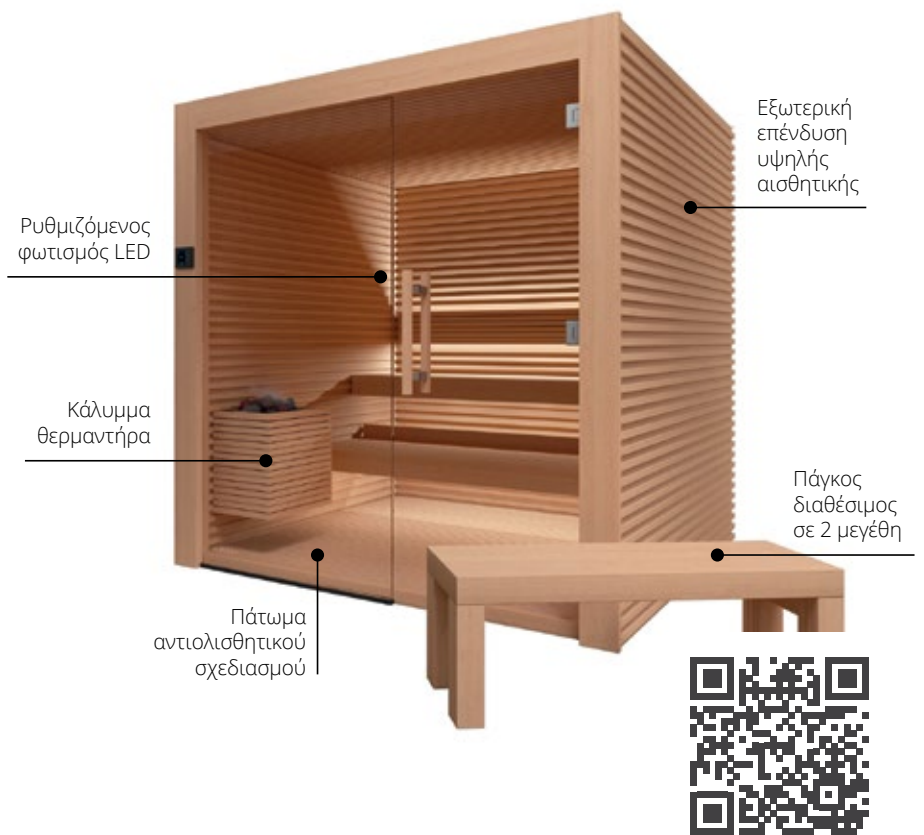
Η **Vulcana** είναι μια σάουνα εσωτερικού χώρου, κατασκευασμένη από υλικά υψηλής ποιότητας που συνδυάζει ένα κομψό και μοντέρνο σχεδιασμό. Το ειδικά θερμικά τροποποιημένο ξύλο aspen σε συνδυασμό με την σκούρα ανάγλυφη επένδυση Ignite δημιουργούν μια μοναδική αισθητική. Η γοητεία του εξαιρετικού σχεδιασμού της Vulcana δεν είναι μόνο οπτική καθώς είναι και εύκολη στην χρήση. Η γωνιακή πλάτη προσθέτει άνεση και σε συνδυασμό με την μεγάλη γυάλινη πρόσοψη, δημιουργεί ένα ελκυστικά φωτεινό και άνετο χώρο, ενώ ο φωτισμός LED που είναι ενσωματωμένος στα πάνελ τοίχου προσθέτει μια φωτεινή πινελιά πολυτέλειας.

New
Product



Nativa

Η σάουνα **Nativa** αποτελεί μία κατασκευή υψηλής αισθητικής και ποιότητας, από φινλανδική ξυλεία Aspen ή Alder. Τα τοιχώματα καλύπτονται από ανάγλυφο Step οριζόντιας διάταξης και είναι ενισχυμένα με σκελετό αλουμινίου. Το πλέγμα δαπέδου είναι συμπαγές, ανθεκτικό και επικαλυμμένο με ειδική αντιολισθητική ταινία. Περιλαμβάνει ενισχυμένη γυάλινη πόρτα 8mm διαθέσιμη σε διάφανο, μπρονζέ ή γκρι χρώμα, με ειδικά σχεδιασμένη ξύλινη λαβή. Αποτελεί κορυφαία επιλογή, τόσο για προσωπική όσο και για επαγγελματική χρήση.



Mira

1,58 x 1,62 x 2,46
2,19 x 2,22 x 2,46



acrilan

Saunas

Indoor & Outdoor

Σας παρουσιάζουμε τη σάουνα **Mira** εξωτερικού χώρου. Ο minimal σχεδιασμός έχει όλα όσα χρειάζεστε για μια ήρεμη, ευχάριστη υπαίθρια σάουνα.

Η Mira μπορεί να τοποθετηθεί σε βεράντες, μπαλκόνια και κήπους. Διαθέτει την επιλογή δύο μεγεθών. Η Mira S έχει σχεδιαστεί για να ταιριάζει σε μικρότερους χώρους και η Mira L προσφέρει λίγο επιπλέον πλάτος για μεγαλύτερη άνεση. Η εξωτερική επένδυση διατίθεται σε

δύο αποχρώσεις, κατασκευασμένη από το ειδικά θερμικά τροποποιημένο ξύλο ελάτης στην φυσική του απόχρωση αλλά και στο μαύρο φινιρίσμα, ενώ η εσωτερική της επένδυση είναι από υψηλής ποιότητας φινλανδικής ξυλείας Aspen. Ο υψηλής ποιότητας ενσωματωμένος φωτισμός LED πίσω από την πλάτη του καθίσματος προσθέτει μια εξαιρετικά κομψή πινελιά στην ελκυστική σάουνα Mira.

Bathtubs acrijan

Αφουγκραζόμαστε τις ανάγκες των πελατών μας και προσαρμόζουμε τα προϊόντα μας κατάλληλα. Έτσι, μπορείτε να διαλέξετε μέσα από τρεις σειρές προϊόντων (**Elegance Series**, **Basic Series** και **Economy Line**) και να αναβαθμίσετε ποιοτικά τον χώρο σας.



CORAL 1500 x 1500




EVELYN 1650 x 800
Διαθέσιμη σε 3 χρώματα: Λευκό, γκρι, μαύρο



STYLE 1700 x 800

ELIZA 1600 x 650



Aquila

1700 X 800 mm

Λουτήρας ελεύθερης τοποθέτησης, από Solid Surface (iStone).

**New
Product**



Waterfall

1750 X 850 mm

Λουτήρας ελεύθερης τοποθέτησης από χυτό ακρυλικό, με υπερχείλιση. Σε χρώμα λευκό ματ.

**New
Product**





Gear

1700 x 800 mm
1500 X 750 mm

Ακρυλικός λουτήρας ελεύθερης τοποθέτησης.

**New
Product**

ΑΝΟΞΕΙΔΩΤΗ ΕΠΙΤΟΙΧΙΑ ΜΠΑΤΑΡΙΑ-ΡΑΦΙ ΛΟΥΤΗΡΑ 1500 x 100 mm

Επιτοίχιο ράφι με ενσωματωμένη μπαταρία λουτήρα
Χρώματα: Μαύρο ματ, Gun Metal, Χρυσό Βουρτσισμένο
Μπαταρία θερμομικτική 2 δρόμων με στόμιο καταράχτη και ανοξείδωτο ντουζάκι χειρός και σπιράλ 1.5m

ALTEA 1450 x 200 mm

Στήλη ντουζ από ανοξείδωτο ασάλι INOX.
Χρώματα: Ανοξείδωτο gloss, Ανοξείδωτο βουρτσισμένο,
Μαύρο ματ, Χρυσό "ροζ", Χρυσό σατινέ.
Μπαταρία θερμομικτική 3 δρόμων "push button diverter"
(ντουζ, τζετάκια υδρομασάζ, ανοξείδωτο ντουζάκι χειρός
και σπιράλ 1,5m).



ACCESS BATHTUB

1320 X 750 X 950 mm

for Better Living




Μπανιέρα με πόρτα
ώστε να διευκολύνει
την πρόσβαση σε
άτομα με κινητικά
προβλήματα.



Διαθέσιμες διαστάσεις (mm):
 1600 x 800 x 50 | 1400 x 800 x 50 | 1200 x 800 x 50 | 1000 x 800 x 50
 1700 x 700 x 50 | 1500 x 700 x 50 | 1200 x 700 x 50

acrilan Showers & Drain Trays

Αναβαθμίστε την αισθητική του μπάνιου σας με μια ντουζιέρα χαμηλού προφίλ, της σειράς **Slim Shower**. Τοποθετείστε την στο ίδιο επίπεδο με το πάτωμα, ή πάνω απ' αυτό. Επιλέξτε το υλικό που θέλετε, μέσα από τις τρεις σειρές προϊόντων που διαθέτουμε (**Velloure matt**, **Stone** και **Gloss**) και το χρώμα από μια γκάμα πέντε Mat ή Gloss χρωματισμών.



ΝΤΟΥΖΙΕΡΑ ULTRASLIM

Ντουζιέρα από λευκό gloss ακρυλικό.


Διαστάσεις: 1400 X 900 mm
 1200 X 900 mm
 1200 X 800 mm




ΝΤΟΥΖΙΕΡΑ STONE

Ντουζιέρα από λευκό ή μαύρο ακρυλικό, με δυνατότητα κοπής κατά την τοποθέτηση και κρυφή βαλβίδα.

Διαστάσεις: 1800 X 900 X 30 mm
 1600 X 900 X 30 mm
 1200 X 900 X 30 mm



Για ένα τέλειο αποτέλεσμα, συνδυάστε την με μια σχάρα από ανοξείδωτο ατσάλι **AISI 304**, που την καθιστά εξαιρετικά ανθεκτική στη διάβρωση και στη φθορά του χρόνου, με μεγάλη απόδοση σε θέματα υγιεινής. Διατίθενται με εγγύηση 20 ετών και σε διαστάσεις από 0,10 έως 2,5 μέτρα.



O'Spa Heat pump 3KW & 5KW

Η νέα αντλία θερμότητας Pooler O'Spa είναι αποκλειστικά σχεδιασμένη για τον χειρισμό της θέρμανσης και ψύξης του νερού των Spa και σας επιτρέπει να εξοικονομήσετε έως και 75% της συνολικής κατανάλωσης ενέργειας / *The new Pooler O'Spa heat pump is exclusively designed to handle the heating and cooling of Spa water and allows you to save up to 75% of the total energy consumption.*

- Λειτουργεί έως 7°C / Operates down to 7°C
- Αναστρέψιμο ζεστό/κρύο / Reversible hot/cold
- Αυτόματη αφαίρεση πάγου / Automatic de-icing
- Συμβατό με όλα τα spa / Compatible with all Spas
- Έλεγχος μέσω πίνακα ελέγχου ψηφιακής οθόνης ή μέσω σύνδεσης Wi-Fi / Control through Digital-display control panel or through a Wi-Fi connection
- Εναλλάκτης θερμότητας (δεξαμενή PVC, αντίσταση τιτανίου) / Heat exchanger PVC tank, titanium heating coil
- Ψυκτικό R32 / Refrigerant R32
- Κατηγορία προστασίας IPX4 / Protection rating IPX4



Τεχνικά χαρακτηριστικά / Specifications

ΑΠΟΔΟΣΕΙΣ / PERFORMANCES 3 KW | 5 KW

Παροχή ηλεκτρικού ρεύματος / Power Supply: **Μonoφασική / Single phase 220-240V ~ 50Hz**

Μέγιστη κατανάλωση / Maximum consumption: **700 W | 1350 W**

Συνθήκες λειτουργίας Θέρμανσης / Heat operating conditions

Θερμοκρασία αέρα περιβάλλοντος / Ambient air temperature: **15° C**

Θερμοκρασία εισαγωγής νερού / Water inlet temperature: **26° C**

Απόδοση στην θέρμανση / heating capacity: **2,00 KW | 4,05 KW**

Κατανάλωση / power input: **0,50 KW | 1,0 KW**

COP: 4,00 | 4,05 KW

Συνθήκες λειτουργίας Ψύξης / Cool operating conditions

Θερμοκρασία αέρα περιβάλλοντος / Ambient air temperature: **35° C**

Θερμοκρασία εισαγωγής νερού / Water inlet temperature: **27° C**


Απόδοση στην ψύξη / Cooling capacity: **1,46 KW | 2,99 KW**

Κατανάλωση / power input: **0,53 KW | 1,0 KW**

EER: 2,75 | 2,99



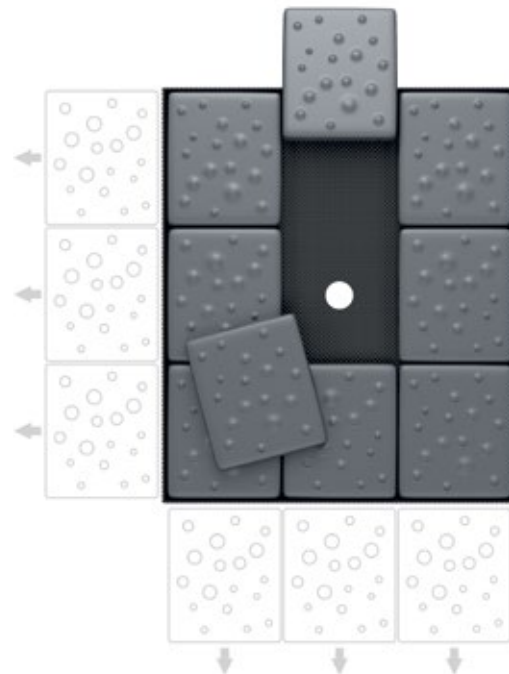
Σκαλοπάτι κάλυψης της αντλίας / Step for covering the pump.



ΣΥΣΤΗΜΑ ΝΤΟΥΖΙΕΡΑΣ ΕΞΩΤΕΡΙΚΟΥ ΧΩΡΟΥ

Expand

Γνωρίστε το σύστημα EXPAND. Αποτελείται από πλακίδια χυτού ακρυλικού φύλλου, 34x40 εκατοστών, τοποθετημένα πάνω σε μια προσαρμοζόμενη εσοχή απορροής. Προσθέστε και αφαιρέστε πλακίδια και δημιουργήστε τη δική σας, μοναδική ντουζιέρα.



Ανοξείδωτη στήλη ντους εξωτερικού χώρου.



Σε πείσμα των καιρών, τα προϊόντα ACRILAN κατασκευάζονται, χρόνια τώρα, εξ ολοκλήρου στην Ελλάδα. Η επιλογή αυτή μας δικαιώνει ηθικά αλλά και επιχειρηματικά, μέρα με τη μέρα. Ευχαριστούμε ειλικρινά για την προτίμησή σας και υποσχόμαστε να συνεχίσουμε στον ίδιο δρόμο με πίστη και αισιοδοξία.

Χαλκηδόνα Θεσσαλονίκης, 57007

T: 23910 23117, 23910 23512 | F: 23910 23060 | E: info@acrilan.gr | W: www.acrilan.gr

Τις θερμότερες ευχαριστίες μας στο ξενοδοχείο Cavo Tagoo στη Μύκονο, για την άδεια χρησιμοποίησης των υπέροχων φωτογραφιών του.

